



# Regiobeeld Haaglanden

2023

BIJLAGE BIJ  
REGIOBEELD  
MET IJKDATA  
KOSTEN UIT  
2019 (PRE-  
CORONA JAAR)

## Contactpersonen

### Regionale samenwerkingsstructuur:

Naam  
Functie  
Mailadres  
Telefoonnummer

### Coördinerende zorgverzekeraar:

Naam  
Functie  
Mailadres  
Telefoonnummer


### Coördinerende gemeente:

Naam  
Functie  
Mailadres  
Telefoonnummer

## B. Zorg in de regio (per sector)

**NB.** In dit basisbeeld zijn de belangrijkste sectoren gekozen en waarbij we momenteel beschikken over landelijke data.

Het staat de regio's uiteraard vrij om waar gewenst hier nog andere sectoren aan toe te voegen. Denk aan o.a. mondzorg, farmacie, paramedie en hulpmiddelen.



## B. Totaaloverzicht zorgkosten 2019

Zorgsoort	Gedeclareerde zorgkosten	Kosten per verzekerde jaar realisatie	Kosten per verzekerde jaar verwacht*	Afwijking realisatie t.o.v. verwacht
eerstelijns_ondersteuning	€ 0,00	€ 0,00	€ 0,00	
eerstelijnsverblijf	€ 18.107.980,62	€ 22,75	€ 15,01	51,6 %
farmacie	€ 248.454.219,01	€ 312,18	€ 278,60	12,1 %
generalistische_basis_ggz	€ 11.128.561,71	€ 13,98	€ 14,23	-1,8 %
geriatrische_revalidatiez	€ 32.208.365,37	€ 40,47	€ 39,84	1,6 %
grensoverschrijdende_zorg	€ 11.268.133,28	€ 14,16	€ 16,25	-12,8 %
huisarts_consult	€ 36.767.628,67	€ 46,20	€ 46,79	-1,3 %
huisarts_inschrijftarief	€ 53.104.980,02	€ 66,73	€ 69,68	-4,2 %
huisarts_mdz	€ 30.811.061,88	€ 38,71	€ 33,24	16,4 %
huisarts_overig	€ 50.152.627,12	€ 63,02	€ 58,68	7,4 %
hulpmiddelen	€ 64.175.590,66	€ 80,64	€ 86,39	-6,7 %
kraamzorg	€ 15.345.135,82	€ 19,28	€ 19,89	-3,0 %
langdurige_ggz	€ 9.271.500,27	€ 11,65	€ 9,13	27,7 %
medisch_specialistische_z	€ 1.118.915.057,42	€ 1.405,90	€ 1.349,32	4,2 %
mondzorg	€ 40.367.285,03	€ 50,72	€ 45,65	11,1 %
overig	€ 22.472.634,85	€ 28,24	€ 23,78	18,7 %
paramedische_zorg_fysioth	€ 21.627.644,56	€ 27,17	€ 29,76	-8,7 %
paramedische_zorg_overig	€ 10.885.320,09	€ 13,68	€ 16,29	-16,0 %
specialistische_ggz	€ 183.447.873,60	€ 230,50	€ 198,77	16,0 %
verloskundige_zorg	€ 11.060.304,72	€ 13,90	€ 15,43	-9,9 %
verpleging_en_verzorging	€ 184.094.845,12	€ 231,31	€ 192,37	20,2 %
ziekenvervoer_liggend	€ 33.020.201,81	€ 41,49	€ 32,88	26,2 %
ziekenvervoer_zittend	€ 3.184.500,98	€ 4,00	€ 6,66	-40,0 %



In totaal is er in 2019 € 2.209.871.452,61 aan zvw zorg gedeclareerd

Bron: VEKTIS open data 2019, \*Verwachte kosten zijn berekend op basis van landelijk, gecorrigeerd voor leeftijd en geslacht



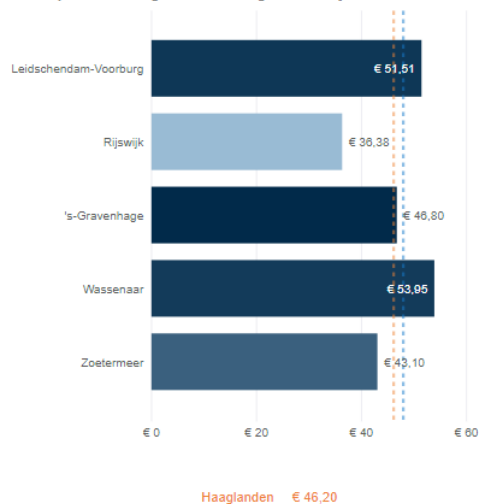
## 7. Huisartsenzorg

---

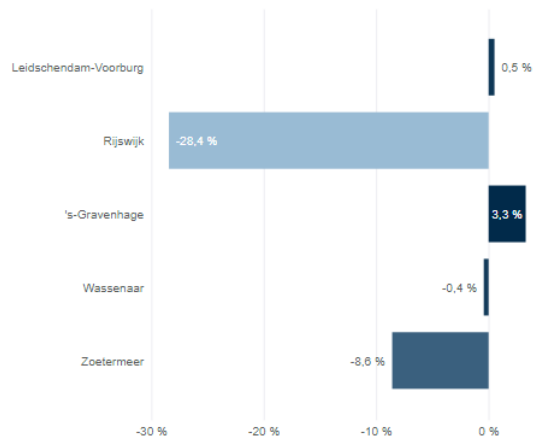
- A. Aanbod
- B. Consulten
- C. Zorgkosten
- D. Capaciteit
- E. *Eventuele andere items – toe te voegen door de regio*

# 7E. Zorgkosten 2019: huisartsenzorg consult

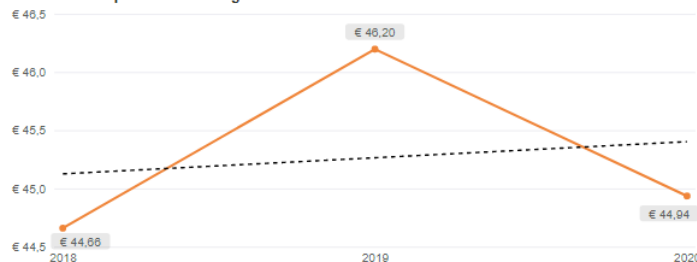
Kosten per inwoner gemeenten, regio, landelijk



Afwijking kosten per inwoner gemeenten t.o.v. verwacht\*



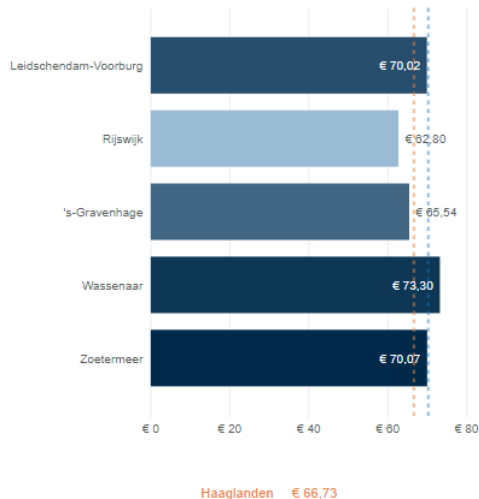
Trend kosten per inwoner zorgkantoor



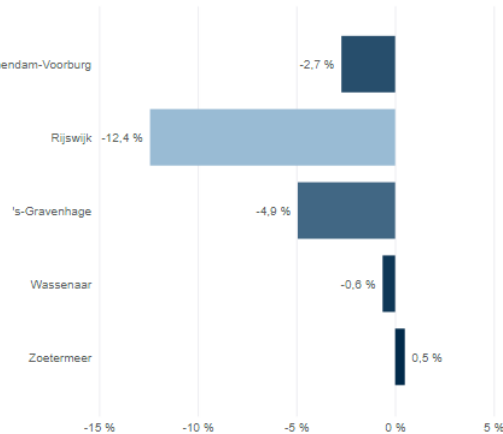
Bron: VEKTIS open data 2019, huisarts\_consult, \*Verwachte kosten zijn berekend op basis van landelijk, gecorrigeerd voor leeftijd en geslacht

# 7E. Zorgkosten 2019: huisartsenzorg inschrijftarief

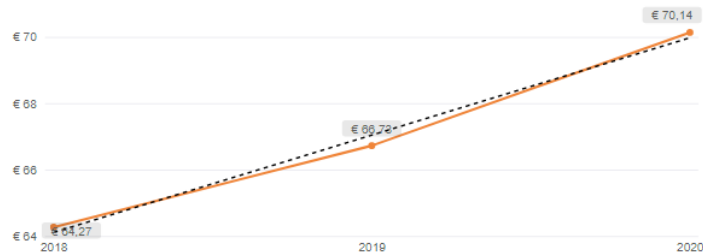
Kosten per inwoner gemeenten, regio, landelijk



Afwijking kosten per inwoner gemeenten t.o.v. verwacht\*



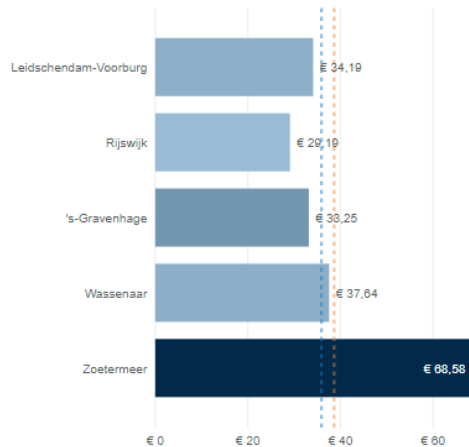
Trend kosten per inwoner zorgkantoor



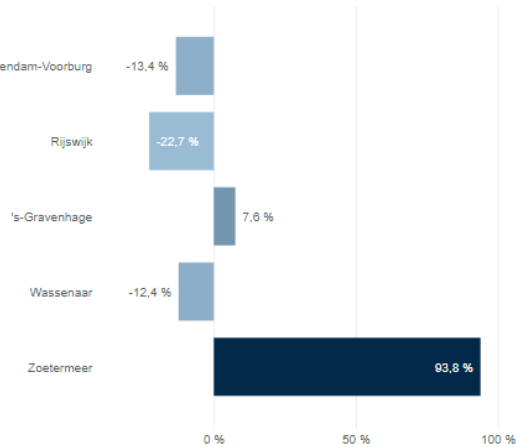
Bron: VEKTIS open data 2019, huisarts\_inschrijftarief. \*Verwachte kosten zijn berekend op basis van landelijk, gecorrigeerd voor leeftijd en geslacht

# 7E. Zorgkosten 2019: huisartsenzorg multidisciplinair

Kosten per inwoner gemeenten, regio, landelijk



Afwijking kosten per inwoner gemeenten t.o.v. verwacht\*



Haaglanden € 38,71

Nederland € 35,98

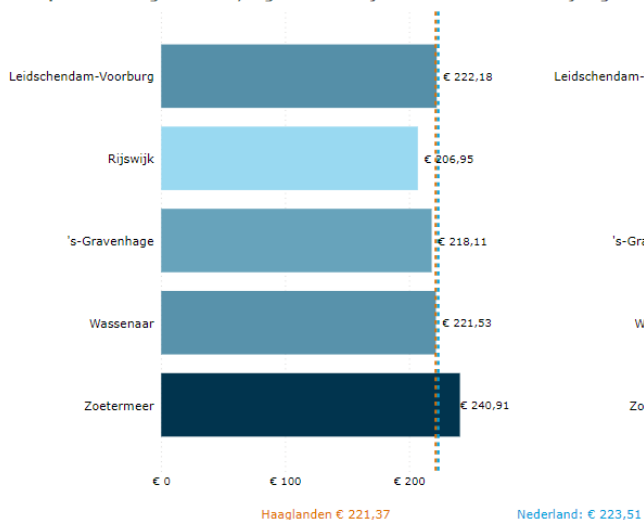
Trend kosten per inwoner zorgkantoor




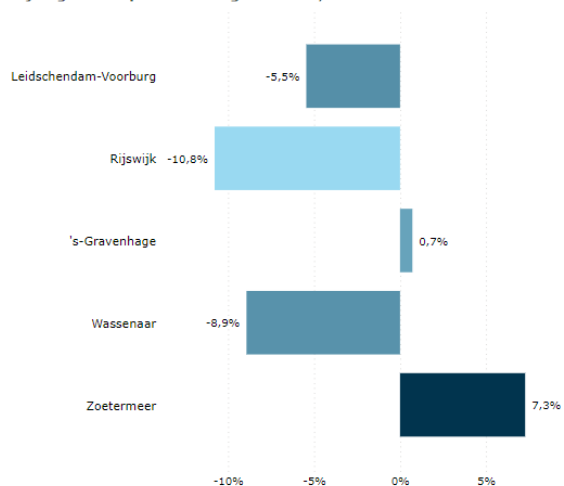
Bron: VEKTIS open data 2019, huisarts\_mdz. \*Verwachte kosten zijn berekend op basis van landelijk, gecorrigeerd voor leeftijd en geslacht

# 7E. Zorgkosten 2019: huisartsenzorg overig

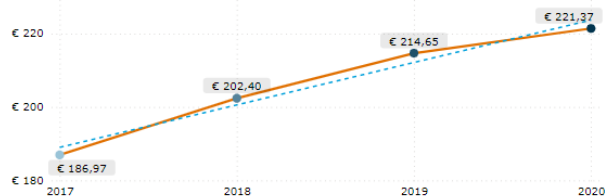
Kosten per inwoner gemeenten, regio en landelijk



Afwijking kosten per inwoner gemeenten, t.o.v. verwacht\*

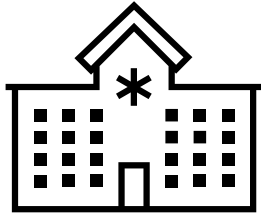


Trend kosten per inwoner zorgkantoor



Bron: VEKTIS open data 2020, Gecombineerd: Huisarts consult, inschrijftarief, multidisciplinaire en overig, \*gecorrigeerd voor leeftijd en geslacht





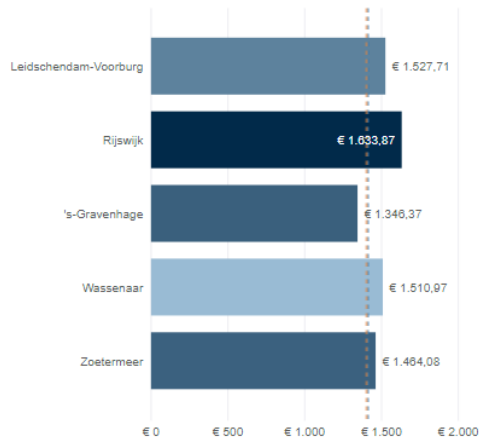
## 8. Medisch specialistische zorg

---

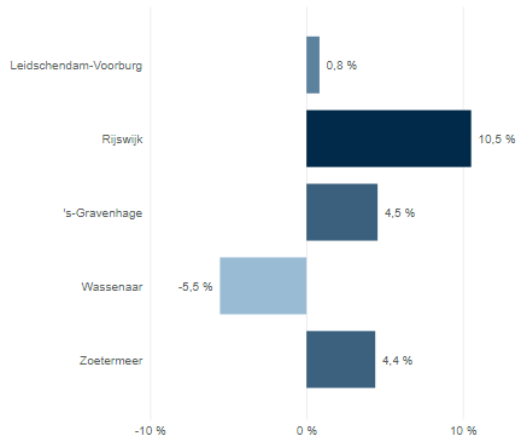
- A. Locaties ziekenhuizen
- B. Aantal DBC's
- C. Wachttijden
- D. Zorgkosten
- E. *Eventuele andere items – toe te voegen door de regio*

# 8F. Zorgkosten 2019: medisch specialistische zorg

Kosten per inwoner gemeenten, regio, landelijk



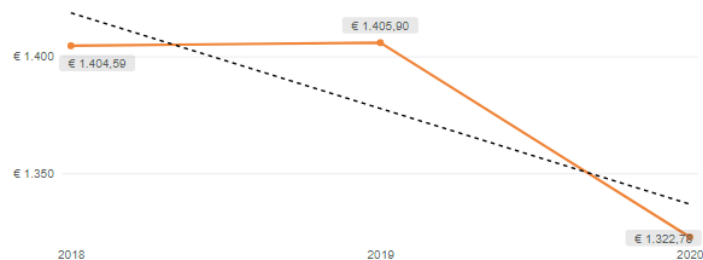
Afwijking kosten per inwoner gemeenten t.o.v. verwacht\*



Haaglanden € 1.405,90

Nederland € 1.415,03

Trend kosten per inwoner zorgkantoor



Bron: VEKTIS open data 2019, medisch\_specialistische\_z, \*Verwachte kosten zijn berekend op basis van landelijk, gecorrigeerd voor leeftijd en geslacht



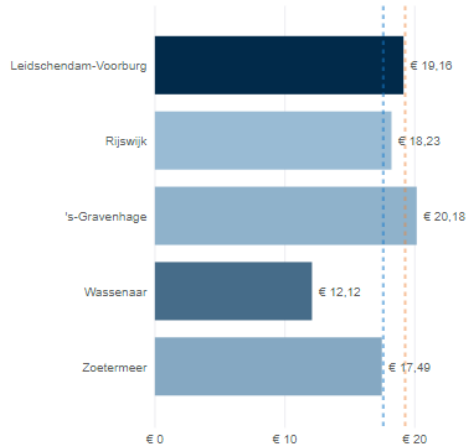
## 10. Geboortezorg

---

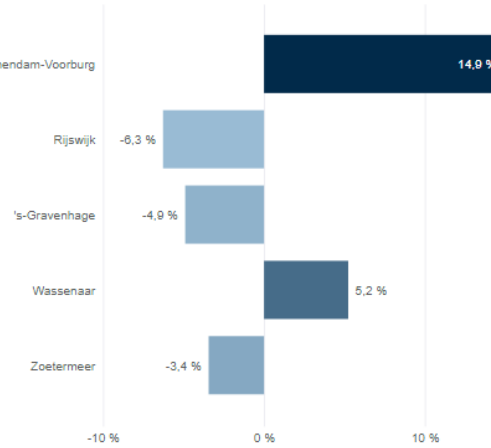
- A. Locaties acute verloskunde
- B. Aantal geboortes
- C. *Eventuele andere items – toe te voegen door de regio*

# 10C. Zorgkosten 2019: kraamzorg

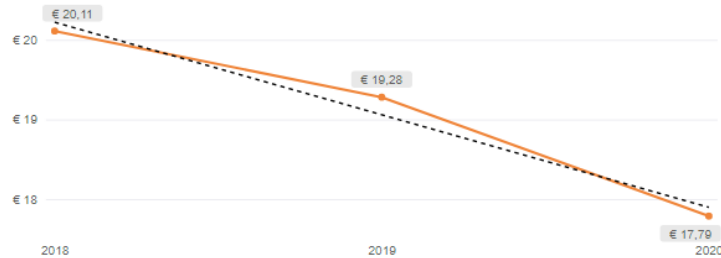
Kosten per inwoner gemeenten, regio, landelijk



Afwijking kosten per inwoner gemeenten t.o.v. verwacht\*



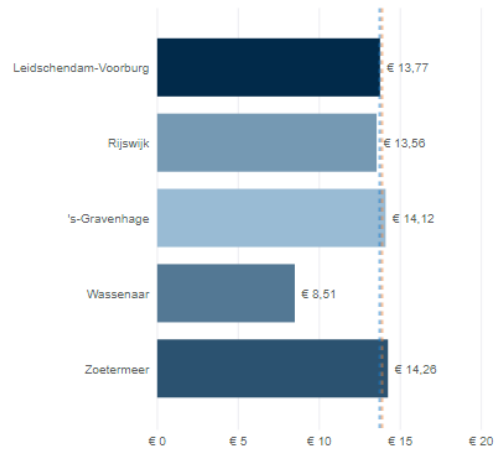
Trend kosten per inwoner zorgkantoor



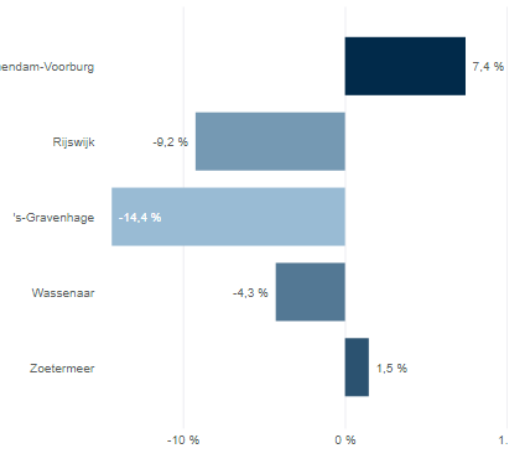
Bron: VEKTIS open data 2019, kraamzorg, \*Verwachte kosten zijn berekend op basis van landelijk, gecorrigeerd voor leeftijd en geslacht

# 10C. Zorgkosten 2019: verloskundige zorg

Kosten per inwoner gemeenten, regio, landelijk



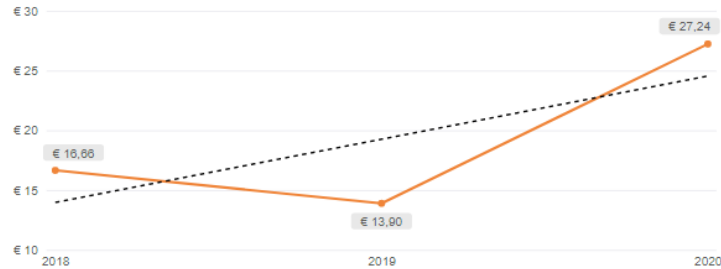
Afwijking kosten per inwoner gemeenten t.o.v. verwacht\*




Haaglanden € 13,90

Nederland € 13,76

Trend kosten per inwoner zorgkantoor



Bron: VEKTIS open data 2019, verloskundige\_zorg, \*Verwachte kosten zijn berekend op basis van landelijk, gecorrigeerd voor leeftijd en geslacht



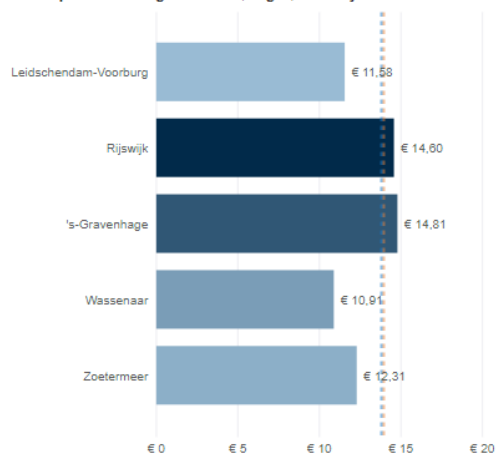
# 11. Geestelijke gezondheidszorg

---

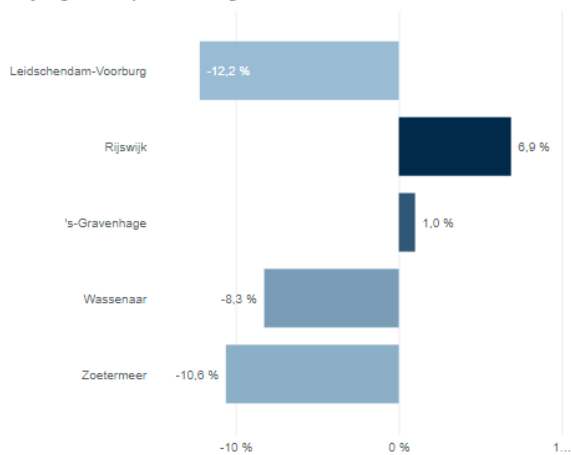
- A. Locaties GGZ
- B. Aantal cliënten
- C. Ernstig psychiatrische aandoeningen
- D. Wachttijden voor behandeling
- E. Aantal cliënten langdurige GGZ
- F. Wachttijden langdurige GGZ
- G. Zorgkosten
- H. *Eventuele andere items – toe te voegen door de regio*

# 11H. Zorgkosten 2019: Generalistische basis GGZ

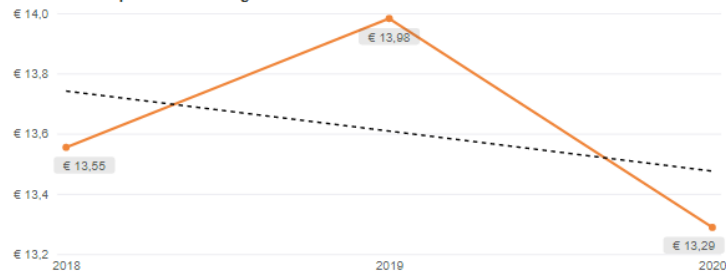
Kosten per inwoner gemeenten, regio, landelijk



Afwijking kosten per inwoner gemeenten t.o.v. verwacht\*



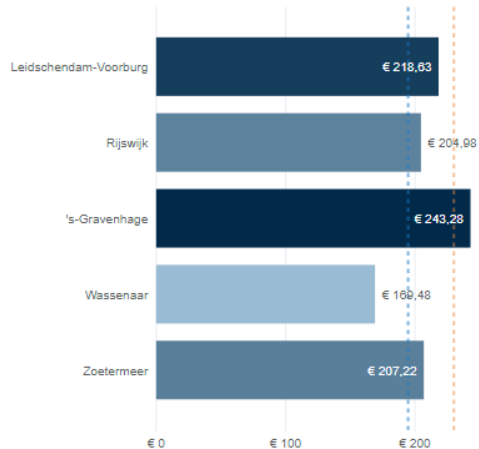
Trend kosten per inwoner zorgkantoor



Bron: VEKTIS open data 2019, generalistische\_basis\_ggz, \*Verwachte kosten zijn berekend op basis van landelijk, gecorrigeerd voor leeftijd en geslacht

# 11H. Zorgkosten 2019: Specialistische GGZ

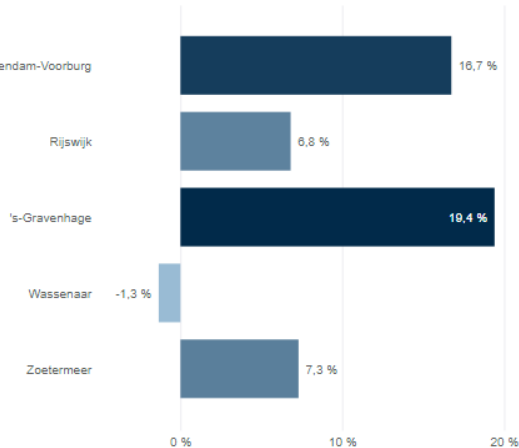
Kosten per inwoner gemeenten, regio, landelijk



Haaglanden € 230,50

Nederland € 195,06

Afwijking kosten per inwoner gemeenten t.o.v. verwacht\*



Trend kosten per inwoner zorgkantoor

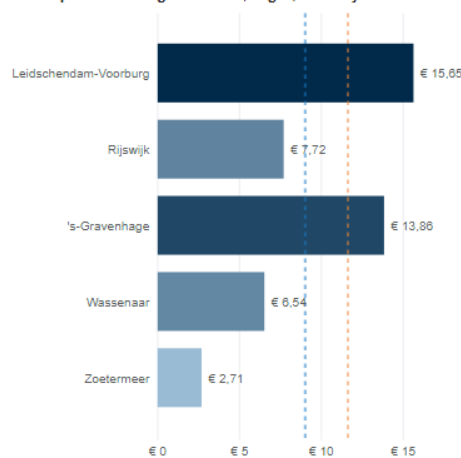


Bron: VEKTIS open data 2019, specialistische\_ggz, \*Verwachte kosten zijn berekend op basis van landelijk, gecorrigeerd voor leeftijd en geslacht



# 11H. Zorgkosten 2019: Langdurige GGZ

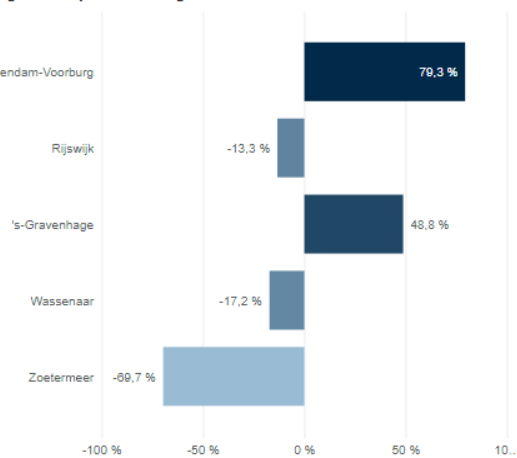
Kosten per inwoner gemeenten, regio, landelijk



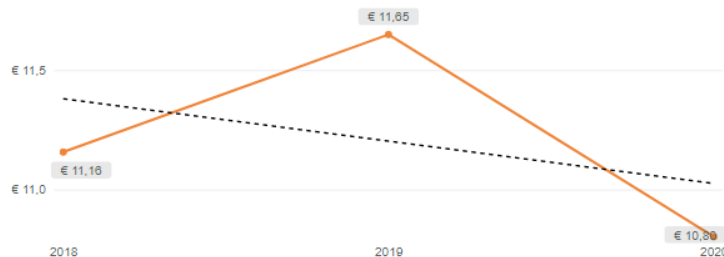
Haaglanden € 11,65

Nederland € 9,04

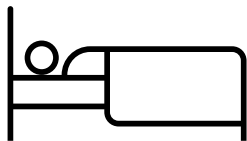
Afwijking kosten per inwoner gemeenten t.o.v. verwacht\*



Trend kosten per inwoner zorgkantoor



Bron: VEKTIS open data 2019, langdurige\_ggz, \*Verwachte kosten zijn berekend op basis van landelijk, gecorrigeerd voor leeftijd en geslacht



**NB.** In dit basisbeeld zijn de onderdelen wijkverpleging, ELV en Verpleeghuizen gekozen omdat we daar momenteel beschikken over landelijke data.

Het staat de regio's uiteraard vrij om waar gewenst hier nog andere onderdelen aan toe te voegen. Denk aan o.a. aan GRZ en GZSP.

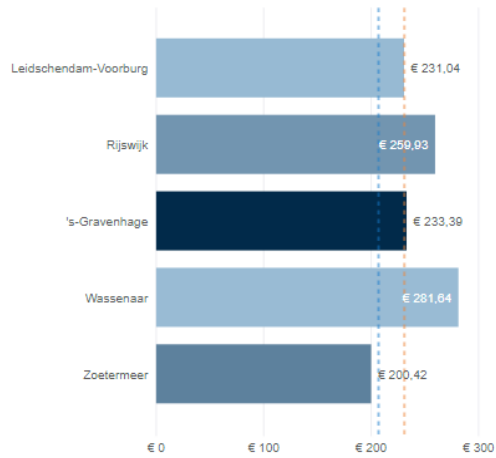
## 12. VVT

---

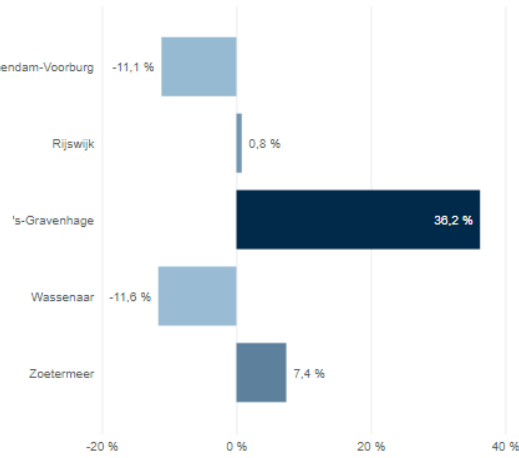
- A. Wijkverpleging – aantal cliënten
- B. Wijkverpleging – zorgkosten
- C. Wijkverpleging – capaciteit
- D. ELV – locaties
- E. ELV – aantal patiënten
- F. ELV – uitstroom
- G. ELV – capaciteit
- H. Verpleeghuizen – aantal cliënten
- I. Verpleeghuizen – wachttijden
- J. Verpleeghuizen – capaciteit
- K. Zorgkosten verpleging en verzorging
- L. *Eventuele andere items – toe te voegen door de regio*

# 12L. Zorgkosten 2019: wijkverpleging

Kosten per inwoner gemeenten, regio, landelijk



Afwijking kosten per inwoner gemeenten t.o.v. verwacht\*



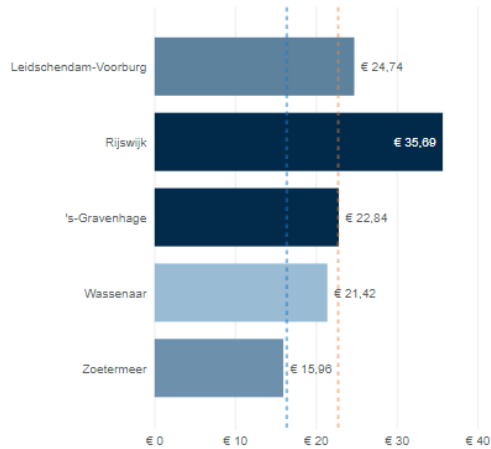
Trend kosten per inwoner zorgkantoor



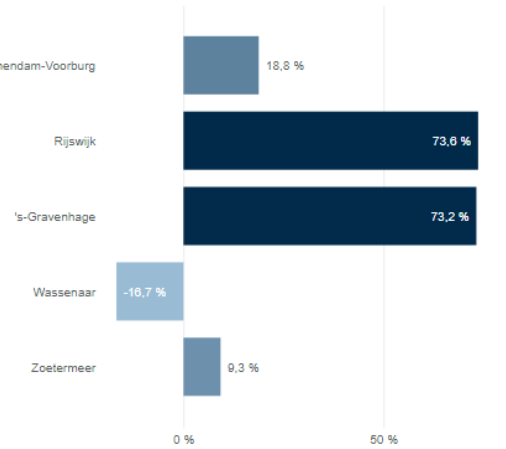
Bron: VEKTIS open data 2019, verpleging\_en\_verzorging, \*Verwachte kosten zijn berekend op basis van landelijk, gecorrigeerd voor leeftijd en geslacht

# 12M. Zorgkosten 2019: eerstelijnsverblijf

Kosten per inwoner gemeenten, regio, landelijk



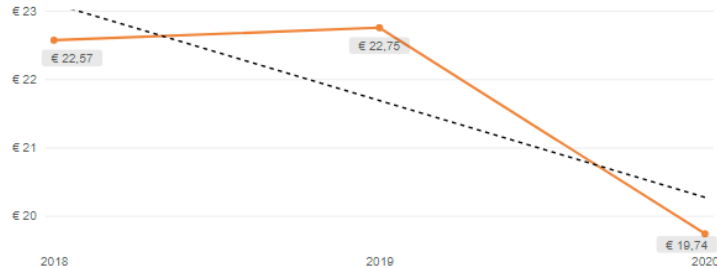
Afwijking kosten per inwoner gemeenten t.o.v. verwacht\*



Haaglanden € 22,75

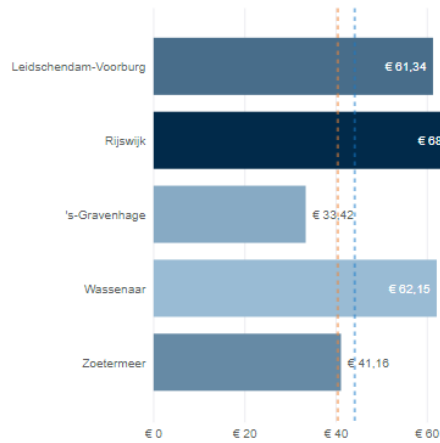
Nederland € 16,40

Trend kosten per inwoner zorgkantoor

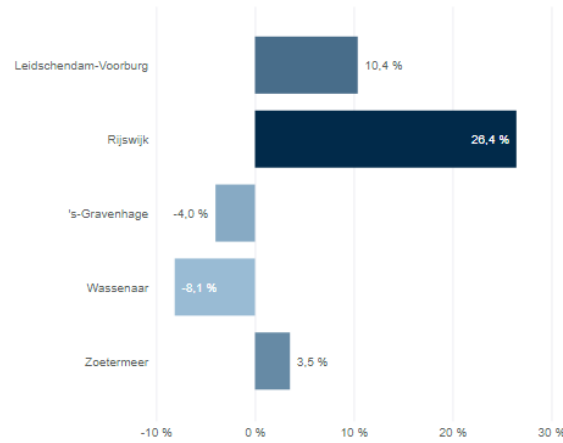


# 12N. Zorgkosten 2019: geriatrische revalidatiezorg

Kosten per inwoner gemeenten, regio, landelijk



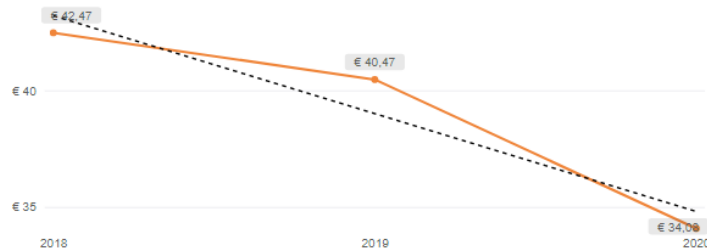
Afwijking kosten per inwoner gemeenten t.o.v. verwacht\*



Haaglanden € 40,47

Nederland € 44,18

Trend kosten per inwoner zorgkantoor



Bron: VEKTIS open data 2019, geriatrische\_revalidatiezorg, \*Verwachte kosten zijn berekend op basis van landelijk, gecorrigeerd voor leeftijd en geslacht

# 130. Zorgkosten 2019: GZSP

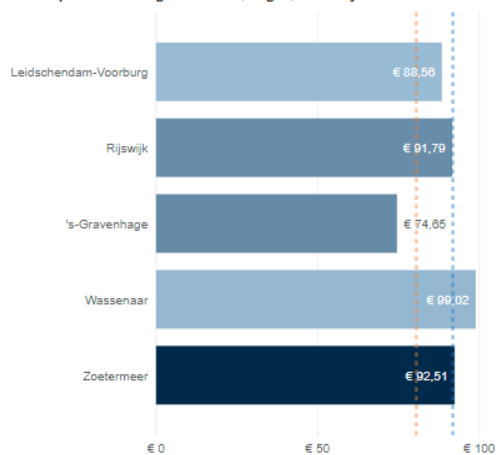


## Zorgkosten overig

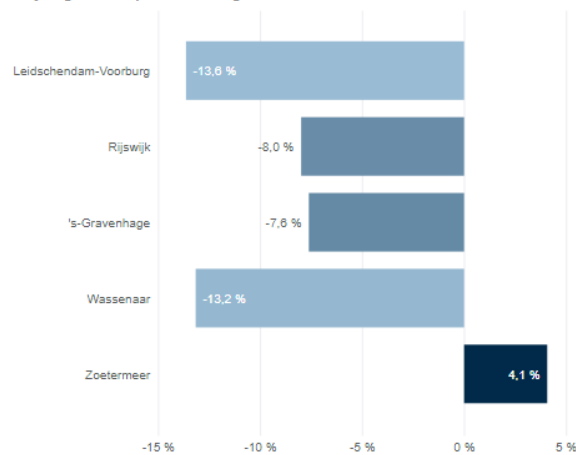
---

# Zorgkosten 2019: hulpmiddelen

Kosten per inwoner gemeenten, regio, landelijk



Afwijking kosten per inwoner gemeenten t.o.v. verwacht\*



Trend kosten per inwoner zorgkantoor

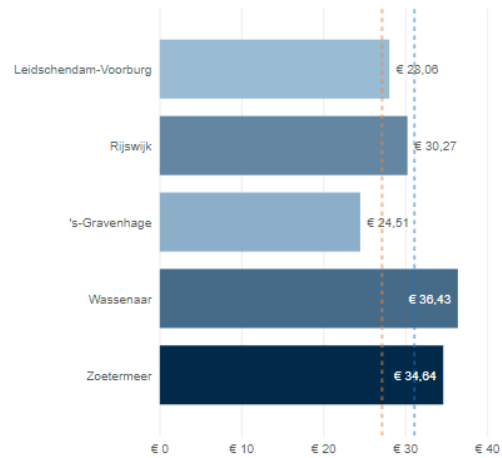


Bron: VEKTIS open data 2019, hulpmiddelen, \*Verwachte kosten zijn berekend op basis van landelijk, gecorrigeerd voor leeftijd en geslacht

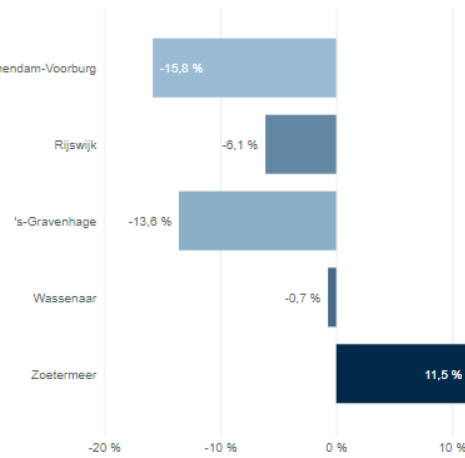


# Zorgkosten 2019: paramedische zorg fysiotherapie

Kosten per inwoner gemeenten, regio, landelijk



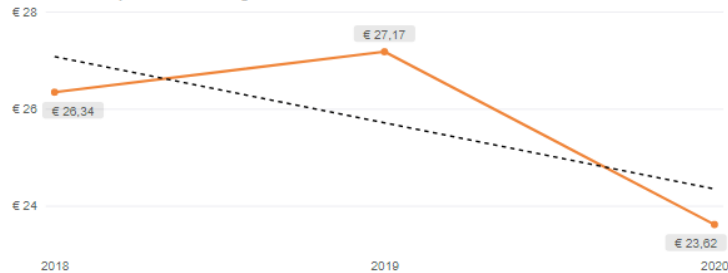
Afwijking kosten per inwoner gemeenten t.o.v. verwacht\*



Haaglanden € 27,17

Nederland € 31,13

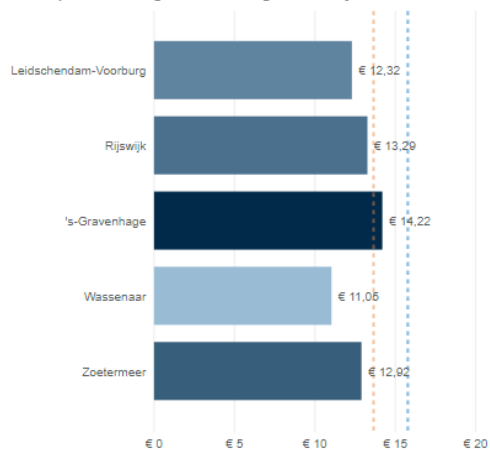
Trend kosten per inwoner zorgkantoor



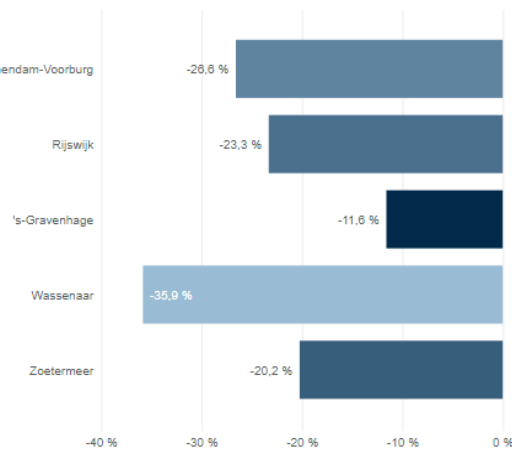
Bron: VEKTIS open data 2019, paramedische\_zorg\_fysioth, \*Verwachte kosten zijn berekend op basis van landelijk, gecorrigeerd voor leeftijd en geslacht

# Zorgkosten 2019: paramedische zorg overig

Kosten per inwoner gemeenten, regio, landelijk



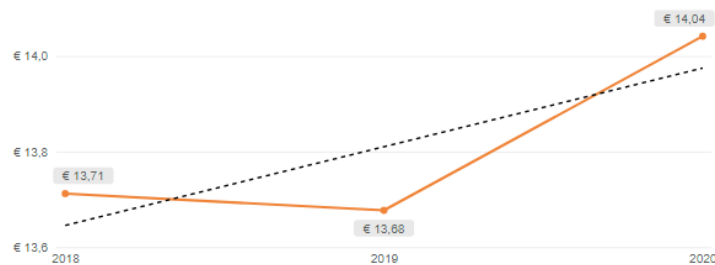
Afwijking kosten per inwoner gemeenten t.o.v. verwacht\*



Haaglanden € 13,68

Nederland € 15,81

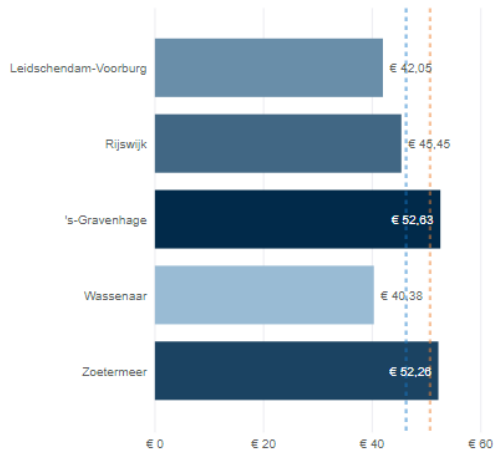
Trend kosten per inwoner zorgkantoor



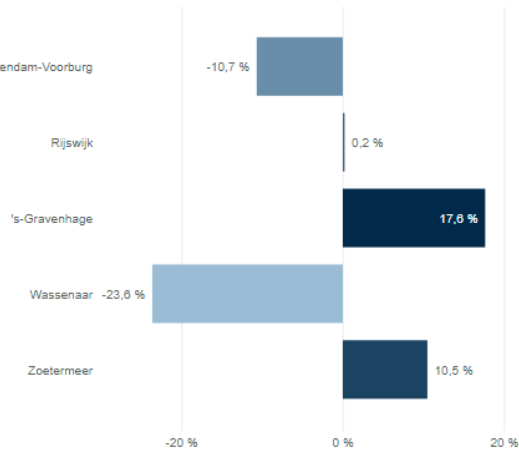
Bron: VEKTIS open data 2019, paramedische\_zorg\_overig, \*Verwachte kosten zijn berekend op basis van landelijk, gecorrigeerd voor leeftijd en geslacht

# Zorgkosten 2019: mondzorg

Kosten per inwoner gemeenten, regio, landelijk



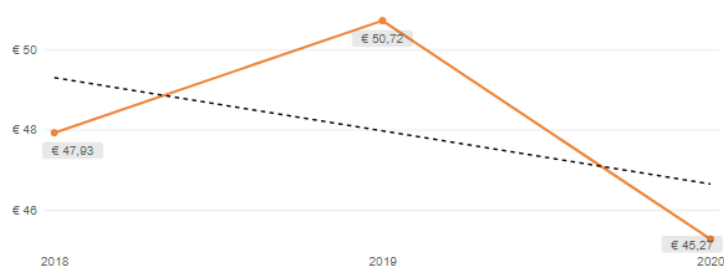
Afwijking kosten per inwoner gemeenten t.o.v. verwacht\*



Haaglanden € 50,72

Nederland € 46,32

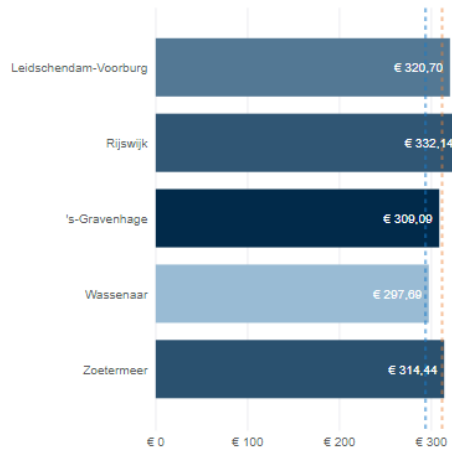
Trend kosten per inwoner zorgkantoor



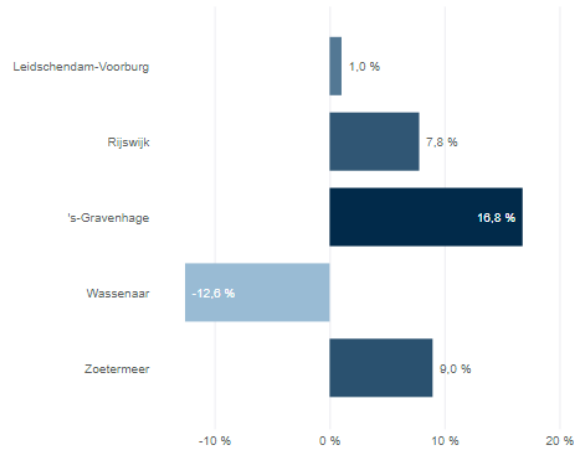
Bron: VEKTIS open data 2019, mondzorg, \*Verwachte kosten zijn berekend op basis van landelijk, gecorrigeerd voor leeftijd en geslacht

# Zorgkosten 2019: farmacie

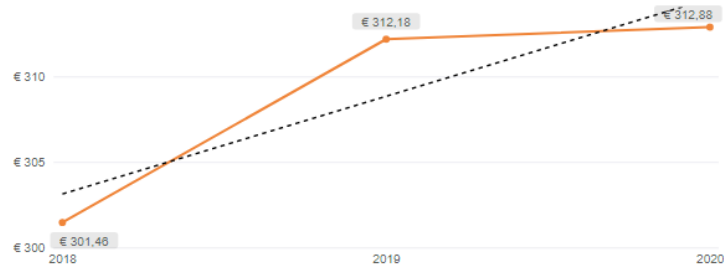
Kosten per inwoner gemeenten, regio, landelijk



Afwijking kosten per inwoner gemeenten t.o.v. verwacht\*



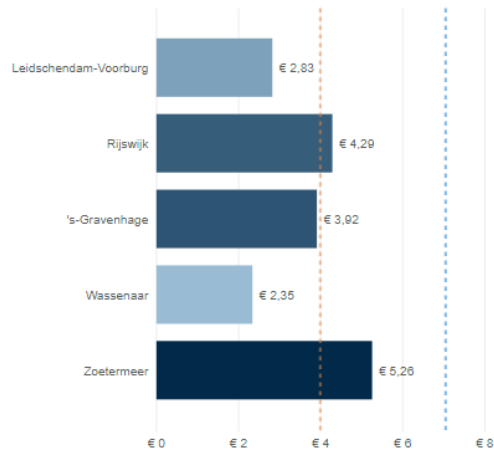
Trend kosten per inwoner zorgkantoor



Bron: VEKTIS open data 2019, farmacie, \*Verwachte kosten zijn berekend op basis van landelijk, gecorrigeerd voor leeftijd en geslacht

# Zorgkosten 2019: ziekenvervoer zittend

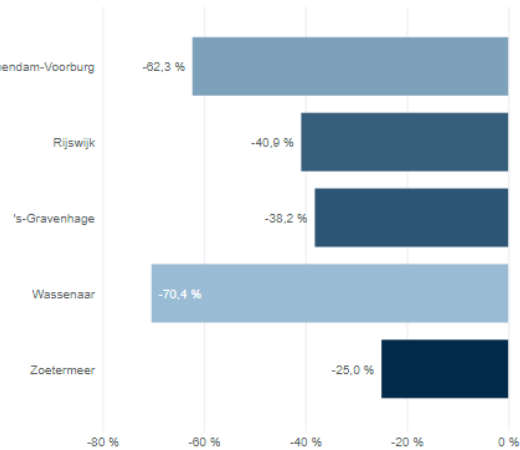
Kosten per inwoner gemeenten, regio, landelijk



Haaglanden € 4,00

Nederland € 7,06

Afwijking kosten per inwoner gemeenten t.o.v. verwacht\*



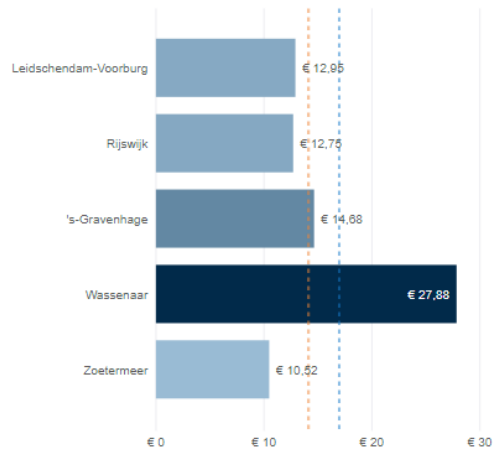
Trend kosten per inwoner zorgkantoor



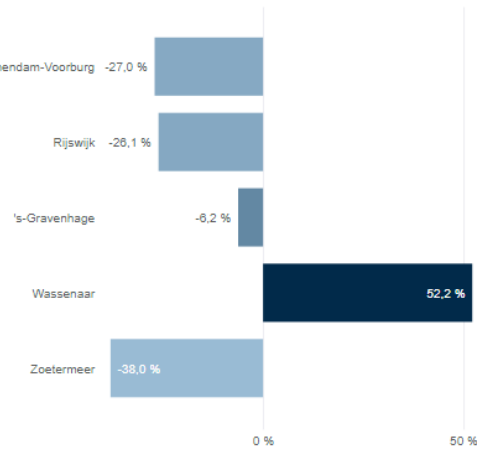
Bron: VEKTIS open data 2019, ziekenvervoer\_zittend, \*Verwachte kosten zijn berekend op basis van landelijk, gecorrigeerd voor leeftijd en geslacht

# Zorgkosten 2019: grensoverschrijdende zorg

Kosten per inwoner gemeenten, regio, landelijk



Afwijking kosten per inwoner gemeenten t.o.v. verwacht\*



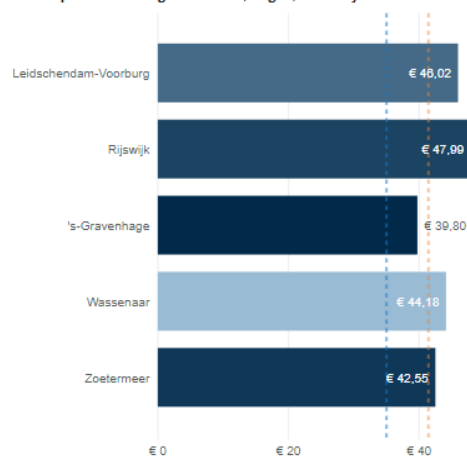
Trend kosten per inwoner zorgkantoor



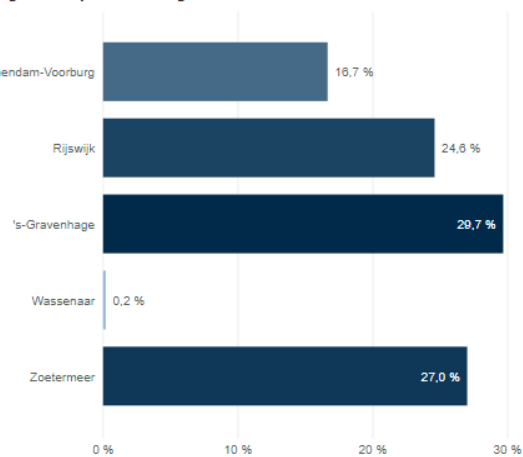
Bron: VEKTIS open data 2019, grensoverschrijdende\_zorg, \*Verwachte kosten zijn berekend op basis van landelijk, gecorrigeerd voor leeftijd en geslacht

# Zorgkosten 2019: ziekenvervoer liggend

Kosten per inwoner gemeenten, regio, landelijk



Afwijking kosten per inwoner gemeenten t.o.v. verwacht\*



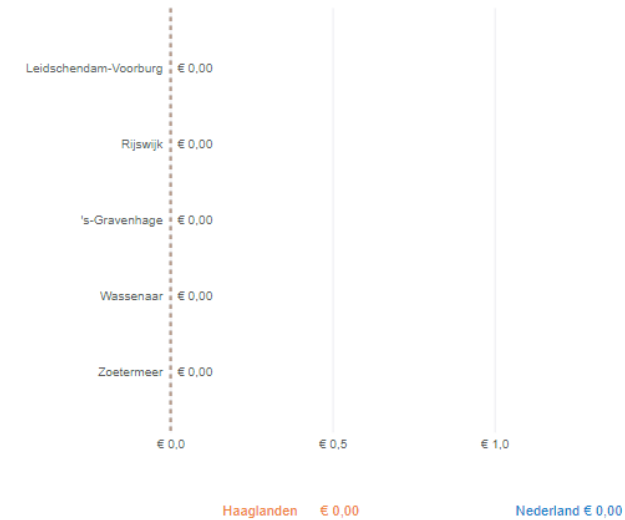
Trend kosten per inwoner zorgkantoor



Bron: VEKTIS open data 2019, ziekenvervoer\_liggend, \*Verwachte kosten zijn berekend op basis van landelijk, gecorrigeerd voor leeftijd en geslacht

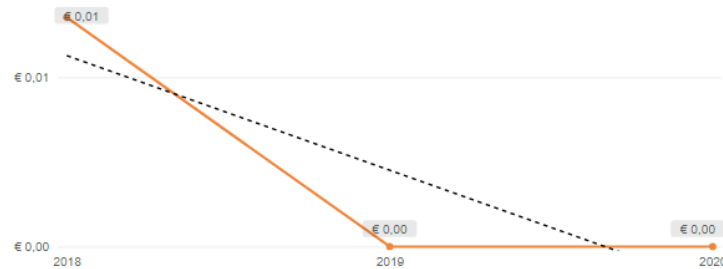
# Zorgkosten 2019: eerstelijns ondersteuning

Kosten per inwoner gemeenten, regio, landelijk



Afwijking kosten per inwoner gemeenten t.o.v. verwacht\*

Trend kosten per inwoner zorgkantoor

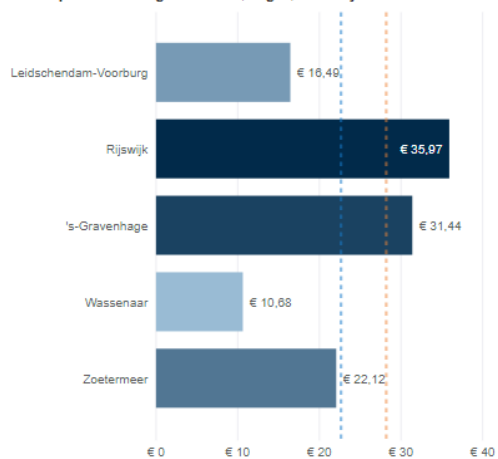


Bron: VEKTIS open data 2019, eerstelijns\_ondersteuning. \*Verwachte kosten zijn berekend op basis van landelijk, gecorrigeerd voor leeftijd en geslacht

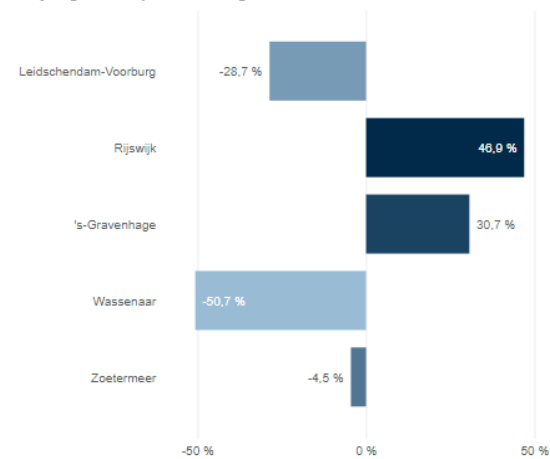


# Zorgkosten 2019: overige zorgkosten

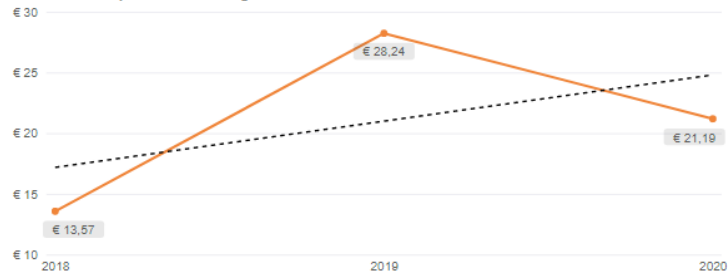
Kosten per inwoner gemeenten, regio, landelijk



Afwijking kosten per inwoner gemeenten t.o.v. verwacht\*



Trend kosten per inwoner zorgkantoor



Bron: VEKTIS open data 2019, overig, \*Verwachte kosten zijn berekend op basis van landelijk, gecorrigeerd voor leeftijd en geslacht